

adi
ACADEMIE

— 1987 —

Catalogue des Formations & Tarification



**SÉCURITÉ
INCENDIE**



ÉVACUATION



SURETÉ



**PREVENTION
& SECOURISME**

Organisme de formation reconnu, capable de répondre sur le grand Sud et la région Ile de France, l'ADI Académie met un point d'honneur à répondre à vos demandes en matière de formation en : sécurité incendie, évacuation, sûreté, prévention et secourisme, et ssi.

Une équipe de formateurs spécialisés dans la prévention et la sécurité (Sapeurs-Pompiers Volontaires ou avec une réelle expérience dans la formation), nous nous employons à enseigner dans le respect de règles de qualités pédagogiques et réglementaires.

Tout cela dans le seul but de permettre à nos clients de se former afin de limiter le risque de situations dangereuses pour l'entreprise et le public.

Certes, il existe des obligations de formation telle que l'article R.4227-39. La consigne de sécurité incendie prévoit des essais et visites périodiques du matériel et des exercices au cours desquels les travailleurs apprennent à reconnaître les caractéristiques du signal sonore d'alarme générale, à se servir des moyens de premier secours et à exécuter les diverses manœuvres nécessaires.

Ces exercices et essais périodiques ont lieu au moins tous les six mois. Leur date et les observations auxquelles ils peuvent avoir donné lieu sont consignées sur un registre tenu à la disposition de l'inspection du travail.

Nous rappelons que les formations sont avant tout un outil de prévention qui permettra de savoir réagir au cas où un incident devait arriver ...

Emilie Pellicer
Directrice de l'ADI Académie



**SÉCURITÉ
INCENDIE**



ÉVACUATION



SURETÉ



**PREVENTION
& SECOURISME**

Manipulation des extincteurs

Formation incendie et manipulation des extincteurs

Former le personnel à la théorie sur le feu, les classes de feu et les différentes manières d'intervenir sur un début d'incendie. Présentation des différents types d'extincteurs, manipulation sur feu réel (option RIA).

Objectifs de la formation

A la fin de la formation les apprenants connaîtront et sauront

- > Les risques incendies
- > Agir en réalisant une protection efficace
- > Choisir et utiliser le bon extincteur
- > Donner une protection efficace

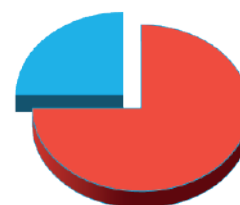
Programme pédagogique

- > Les causes d'incendies
- > La combustion
- > Le triangle du feu
- > Les classes de feu
- > Les fumées
- > L'alerte / l'alarme
- > Les différents extincteurs
- > Les techniques d'extinctions
- > Mise en situation avec scénario lié à l'entreprise
- > Mise en situation sur feux réels

Méthode pédagogique

- > **Théorie** : La formation se déroule par un échange entre le formateur et les apprenants en salle avec support vidéo.
- > **Pratique** : > En extérieur, démonstration et mise en pratique des différents extincteurs sur feu réel.
 - > Au seins de votre établissement, déroulement de l'intégralité d'une intervention et des conduites à tenir.

- > **Public concerné**
Tout le personnel de l'entreprise
- > **Prérequis**
Aucun
- > **Intervenants**
Formateur-expert en sécurité prévention et suivi selon notre processus qualité
- > **Durée**
2H00
- > **Tarif** :
490 ht
- > **Participants**
8 à 10 Maximum
- > **Réf. produit** :
xxxxxxxxxxx



■ Théorie 1h15

■ Pratique 45min

RÉGLEMENTATION

Code du travail Art. R.4227-28 : L'employeur prend les mesures nécessaires pour que tout commencement de sinistre puisse être rapidement et efficacement combattu dans l'intérêt du sauvetage des travailleurs.

Manipulation d'Appareils d'Extincteurs

Equiper de Première Intervention

Former le personnel au rôle d'équipiers de première intervention. Ceux-ci doivent intervenir rapidement en cas de début d'incendie avec les premiers moyens pour traiter l'incendie lorsqu'ils le peuvent. Leur rôle est aussi de faciliter l'intervention des secours, évacuer les personnels et tous publics

Objectifs de la formation

A la fin de la formation les apprenants connaîtront et sauront :

- > Les risques incendies
- > Choisir et utiliser le bon extincteur
- > Connaître et utiliser un R.I.A.
- > Extraire une victime dans un milieu vicié
- > Donner l'alerte
- > Agir en réalisant une protection efficace

Programme pédagogique

- > Les causes d'incendies
- > Le triangle du feu
- > La combustion
- > La propagation du feu
- > Les classes de feu
- > Les fumées
- > Les différents extincteurs
- > Les différents Robinet d'Incendie Armé (R.I.A)
- > Conduite à tenir face à un local enfumé (*pratique*)
- > Méthode d'extraction d'une victime (*pratique*)
- > Mise en situation sur feux réels (*pratique*)
- > L'arte/L'alarme
- > Mise en situation avec scénario lié à l'entreprise

Méthode pédagogique

> **Théorie** : La formation se déroule par un échange entre le formateur et les apprenants en salle avec support vidéo.

> **Pratique** : En extérieur, démonstration et mise en pratique des différents extincteurs sur feu réel, manipulation du RIA, dégagement d'urgence.

> Public concerné

Tout le personnel de l'entreprise

> Prérequis

Aucun

> Intervenants

Formateur-expert en sécurité prévention et suivi selon notre processus qualité

> Durée

3H00

> Tarifs

EPI : 690 ht
EPI Mac : 690 ht

> Participants

8 à 10 Maximum

> Réf. produit :

xxxxxxxxxx



■ Théorie 5h
■ Pratique 2h

RÉGLEMENTATION

Code du travail Art. R.4227-28 L'employeur prend les mesures nécessaires pour que tout commencement de sinistre puisse être rapidement et efficacement combattu dans l'intérêt du sauvetage des travailleurs.

Sécurité Incendie Type PO et O

Former le personnel à appliquer les consignes de sécurité incendie. Ceux-ci doivent intervenir rapidement en cas de début d'incendie avec les moyens de première intervention pour traiter l'incendie lorsqu'ils le peuvent. Leur rôle est aussi de faciliter l'intervention des secours, évacuer tous publics avec le personnel.

Objectifs de la formation

A la fin de la formation les apprenants connaîtront et sauront

- > Les risques incendies
- > Choisir et utiliser le bon extincteur
- > Connaître et utiliser un R.I.A. (si présent)
- > Consignes interne (SSI, mise en sécurité)
- > Techniques d'évacuation et savoir alerter

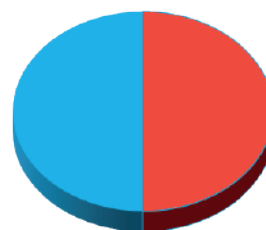
Programme pédagogique

- > Les causes d'incendies
- > Le triangle du feu
- > La combustion
- > La propagation du feu
- > Les fumées
- > Les différents extincteurs
- > Les différents Robinet d'Incendie Armé (R.I.A)
- > Les cheminements d'évacuations et issues de secours
- > Techniques d'évacuations, point de rassemblement
- > Réagir lors d'une détection incendie (levée de doute)
- > Visite commentée de l'établissement (*pratique*)
- > Méthode d'extraction d'une victime (*pratique*)
- > Mise en situation sur feux réels (*pratique*)

Méthode pédagogique

- > **Théorie** : La formation se déroule par un échange entre le formateur et les apprenants en salle avec support vidéo.
- > **Pratique** : En extérieur, démonstration et mise en pratique des différents matériels sur feu réel, visite de l'établissement

- > **Public concerné**
Tout le personnel de l'entreprise
- > **Prérequis**
Aucun
- > **Intervenants**
Formateur-expert en sécurité prévention et suivi selon notre processus qualité
- > **Durée**
2H30
- > **Tarifs**
690 ht
- > **Participants**
8 à 10 Maximum
- > **Réf. produit** :
XXXXXXXXXX



- Théorie 2h
- Pratique 2h

RÈGLEMENTATION ERP

Art. O 18 : Des employés, spécialement désignés, doivent être entraînés à la mise en œuvre des moyens de secours

Art PO 7 : Le personnel doit participer 2 fois/an à des séances d'instruction et d'entraînement ... contre les dangers d'un incendie

Pack Sécurité :

Manipulation des extincteurs + Evacuation & mise en sécurité

Objectifs de la formation

- > voir fiches des deux formations page 2 et 6

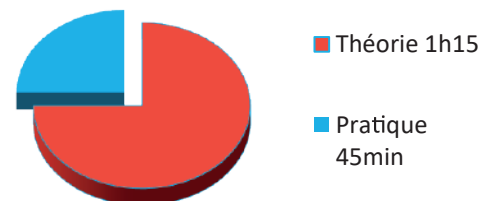
Programme pédagogique

- > voir fiches des deux formations page 2 et 6

Méthode pédagogique

- > **Théorie** : La formation se déroule par un échange entre le formateur et les apprenants en salle avec support vidéo.
- > **Pratique** : > En extérieur, démonstration et mise en pratique des différents extincteurs sur feu réel.
> Au sein de votre établissement, déroulement de l'intégralité d'une intervention et des conduites à tenir.

- > **Public concerné**
Tout le personnel de l'entreprise
- > **Prérequis**
Aucun
- > **Intervenants**
Formateur-expert en sécurité prévention et suivi selon notre processus qualité
- > **Durée**
4H00
- > **Tarif** :
790 ht
- > **Participants**
8 à 10 Maximum
- > **Réf. produit** :
xxxxxxxxxx



RÈGLEMENTATION

Code du travail Art. R.4227-28 : L'employeur prend les mesures nécessaires pour que tout commencement de sinistre puisse être rapidement et efficacement combattu dans l'intérêt du sauvetage des travailleurs.

Evacuation et mise en sécurité

(Guide file, serre file hors exercice)

Former le personnel à la chaine d'évacuation adapté à la taille de votre entreprise. Nous vous présenterons les rôles de chacun, les conduites à tenir et effectuerons une visite des locaux pour déterminer les points importants liés à votre sécurité.

Objectifs de la formation

A la fin de la formation les apprenants connaîtront et sauront

- > Pourquoi évacuer ?
- > L'alarme et l'alerte
- > L'évacuation
- > Réagir face à un imprévu

Programme pédagogique

- > Les raisons d'une évacuation
- > Comment déclencher une évacuation
- > Donner l'alarme
- > Donner l'alerte
- > Pourquoi et comment évacuer
- > Les conduites à tenir
- > Les rôles du guide et serre file
- > Que faire face à un imprévu (fumée, personne ne voulant pas évacuer, PMR)

Méthode pédagogique

- > **Théorie** : La formation se déroule par un échange entre le formateur et les apprenants en salle avec support vidéo.
- > **Pratique** : Visites des locaux pour analyse des cheminements d'évacuation et les organes de sécurité.

Conseils sur les équipements aidant à l'évacuation

> **Public concerné**
Tout le personnel de l'entreprise

> **Prérequis**
Aucun

> **Intervenants**
Formateurs-experts en sécurité prévention et suivi selon notre processus qualité

> **Durée**
2H00

> **Tarifs**
430 ht

> **Participants**
8 à 10 Maximum

> **Réf. produit** :
xxxxxxxxxx



■ Théorie 1h30

■ Pratique 30min

RÉGLEMENTATION

Code du travail Art. R.4227-39 : «... le personnel apprend à reconnaître les caractéristiques du signal sonore d'alarme général, à se servir des moyens de premier secours et à exécuter les diverses manœuvres nécessaires. Ces exercices et essais périodiques doivent avoir lieu au moins une fois tous les six mois. »

Evacuation Type O

Former le personnel à la chaîne d'évacuation adaptée à l'établissement. Nous vous présenterons les rôles de chacun, les conduites à tenir et effectuerons une visite des locaux pour déterminer les points importants liés à votre sécurité.

Objectifs de la formation

- > Comprendre le mécanisme de développement du feu
- > Exploiter le Système de Sécurité Incendie (SSI)
- > Effectuer une levée de doute en sécurité
- > Mettre en œuvre une évacuation avec transfert horizontal
- > Appliquer les consignes et les procédures propres à leur établissement

Programme pédagogique

- > Les causes d'incendies
- > Les dangers d'un incendie sur l'homme
- > Les modes de propagation
- > Les fumées
- > La prévention
- > La réglementation
- > L'organisation de la sécurité de votre Ets.
- > Les risques particuliers du Type U / J
- > Le transfert horizontal
- > La mise en sécurité
- > Savoir se protéger
- > Le SSI
- > La levée de doute
- > Prévenir les secours
- > Manipulation extincteur
- > Test de porte

Méthode pédagogique

- > **Théorie** : La formation se déroule par un échange entre le formateur et les apprenants en salle avec support vidéo.
- > **Pratique** : Visites des locaux pour analyse des cheminements d'évacuation, du matériel de première intervention, du SSI. Démonstration d'une levée de doute en sécurité et d'un dégagement d'urgence

> Public concerné

Tout le personnel de l'établissement

> Intervenants

Formateur-expert en sécurité prévention et suivi selon notre processus qualité

> Participants

8 à 10 Maximum

> Prérequis

Manipulation Extincteurs

> Durée

2h30

> Tarifs

690 euros

> Réf. produit :

xxxxxxxxxx

Pratique
1h00



Théorie
1h30

RÉGLEMENTATION

Code du travail Art. R.4227-39 : [...] le personnel apprend à reconnaître les caractéristiques du signal sonore d'alarme général, à se servir des moyens de premier secours et à exécuter les diverses manœuvres nécessaires. Ces exercices et essais périodiques doivent avoir lieu au moins une fois tous les six mois. »

Evacuation Type U/J

Former le personnel à la chaîne d'évacuation adaptée à l'établissement. Nous vous présenterons les rôles de chacun, les conduites à tenir et effectuerons une visite des locaux pour déterminer les points importants liés à votre sécurité.

Objectifs de la formation

- > Comprendre le mécanisme de développement du feu
- > Exploiter le Système de Sécurité Incendie (SSI)
- > Effectuer une levée de doute en sécurité
- > Mettre en œuvre une évacuation avec transfert horizontal
- > Appliquer les consignes et les procédures propres à leur établissement

Programme pédagogique

- > Les causes d'incendies
- > Les dangers d'un incendie sur l'homme
- > Les modes de propagation
- > Les fumées
- > La prévention
- > La réglementation
- > L'organisation de la sécurité de votre Ets.
- > Les risques particuliers du Type U /J
- > Le transfert horizontal
- > La mise en sécurité
- > Savoir se protéger
- > Le SSI
- > La levée de doute
- > Prévenir les secours
- > Manipulation extincteur
- > Test de porte

> Public concerné

Tout le personnel de l'établissement

> Prérequis

Manipulation Extincteurs

> Intervenants

Formateur-expert en sécurité prévention et suivi selon notre processus qualité

> Durée

2h30

> Tarifs

690 euros

> Participants

8 à 10 Maximum

> Réf. produit :

xxxxxxxxx

Méthode pédagogique

- > **Théorie** : La formation se déroule par un échange entre le formateur et les apprenants en salle avec support vidéo.
- > **Pratique** : Visites des locaux pour analyse des cheminements d'évacuation, du matériel de première intervention, du SSI. Démonstration d'une levée de doute en sécurité et d'un dégagement d'urgence

Pratique
1h00



Théorie
1h30

RÉGLEMENTATION

Code du travail Art. R.4227-39 : [...] le personnel apprend à reconnaître les caractéristiques du signal sonore d'alarme général, à se servir des moyens de premier secours et à exécuter les diverses manœuvres nécessaires. Ces exercices et essais périodiques doivent avoir lieu au moins une fois tous les six mois. »

Exercice d'évacuation

Exercer le personnel à la chaîne d'évacuation en fonction de la taille de votre entreprise et de vos besoins. L'exercice d'évacuation permettra aux personnes formées de tester leurs connaissances lors d'un test réel, possibilité de scénario avec mannequin et générateurs de fumée permettant de reproduire l'opacité générée par les fumées lors d'un incendie. Les participants tireront un réel bénéfice de cet exercice et deviendront de plus en plus performants lors de la répétition de ceux-ci.

Objectifs de la formation

- > Reconnaître le signal sonore
- > Savoir alerter
- > Organiser son évacuation
- > Réagir face à un imprévu
- > Accueillir et restituer les informations aux secours

Programme pédagogique

- > Déclenchement de l'alarme
- > Observation de l'évacuation
- > Debriefing collectif
- > Visite des locaux avec les responsables d'évacuation
- > Analyse des risques et des cheminements
- > Proposition de solution

Méthode pédagogique

- > Manœuvre d'évacuation générale, visite des locaux pour analyse des cheminements d'évacuation
- > Conseils sur les équipements aidant à l'évacuation
- > Mise à jour de votre registre de sécurité

> Public concerné

Tout le personnel de l'établissement

> Prérequis

Manipulation Extincteurs

> Intervenants

Formateur-expert en sécurité prévention et suivi selon notre processus qualité

> Durée

1h00

> Participants

8 à 10 Maximum

> Exercice Evacuation 1

Un Tech.
Tarifs 290 ht euros

> Réf. produit :

xxxxxxxxx

> Exercice Evacuation 2

Deux Tech.
Tarifs 390 ht euros

> Réf. produit :

xxxxxxxxx

> Exercice Evacuation 3

Avec Scénario
Tarifs 490 ht euros

> Réf. produit :

xxxxxxxxx

RÈGLEMENTATION

Code du travail Art. R.4227-39 : [...] le personnel apprend à reconnaître les caractéristiques du signal sonore d'alarme général, à se servir des moyens de premier secours et à exécuter les diverses manœuvres nécessaires. Ces exercices et essais périodiques doivent avoir lieu au moins une fois tous les six mois. »

DEFIBRILLATEUR

Former le personnel à intervenir efficacement à l'aide d'un défibrillateur externe automatique, ou semi-automatique. Acquérir les gestes de base de la réanimation cardio-pulmonaire. Cette courte formation délivre des messages sur les trois actions à entreprendre dans le cas d'un arrêt cardiaque : Alerter, Masser, Défibriller.

Objectifs de la formation

A la fin de la formation les apprenants seront capables de :

- > Faire alerter les secours
- > Effectuer un massage cardiaque
- > Utiliser un défibrillateur

Programme pédagogique

- > Qu'est-ce que l'arrêt cardiaque
- > Comment reconnaître un arrêt cardiaque
- > Alerter ou faire alerter les secours
- > L'alerte : les numéros d'urgence, le message d'alerte
- > Pratiquer une réanimation cardio-pulmonaire
- > Mettre en œuvre un défibrillateur et l'utiliser

Méthode pédagogique

- > **Théorie** : La formation se déroule par un échange entre le formateur et les apprenants en salle avec support vidéo.
- > **Pratique** : Phases d'apprentissages de gestes et simulations de cas concrets

> Public concerné

Tout le personnel de l'entreprise

> Prérequis

Aucun

> Intervenants

Formateur-expert en sécurité prévention certifié INRS et suivi selon notre processus qualité

> Durée

1h30

> Tarif

420 ht

> Participants

8 à 10 Maximum

> Réf. produit :

XXXXXXXXXX



■ Théorie ■ Pratique

Sauveteur Secouriste du Travail

Former le personnel à intervenir efficacement face à une situation d'accident, dans le respect de l'organisation de l'entreprise, des procédures spécifiques fixées en matière de prévention et de mettre en application ses compétences au profit de la santé et de la sécurité au travail.

Objectifs de la formation

A la fin de la formation les apprenants seront capables de :

- > Protéger, examiner et secourir une victime
- > Faire alerter les secours
- > Repérer des dangers et des risques

Programme pédagogique

- > Prévention : retour d'expériences sur les mesures préconisées et améliorations apportées en matière de prévention et de protection
- > La protection : éviter le sur accident
- > L'examen : reconnaître les signes qui menacent la vie d'une victime
- > L'alerte : les numéros d'urgence, le message d'alerte
- > Le secours à victime :
 - La victime s'étouffe
 - La victime saigne abondamment
 - La victime se plaint de malaise
 - La victime présente des signes de brûlure
 - La victime se plaint d'une douleur
 - La victime se plaint d'une plaie
 - La victime se plaint d'un traumatisme
 - La victime est inconsciente

Méthode pédagogique

- > **Théorie** : La formation se déroule par un échange entre le formateur et les apprenants en salle avec support vidéo.
- > **Pratique** : Phases d'apprentissages de gestes et simulations d'accident

> Public concerné

Tout le personnel de l'entreprise

> Prérequis

Aucun

> Intervenants

Formateurs
Certifiés INRS

> Durée

14H00

> Participants

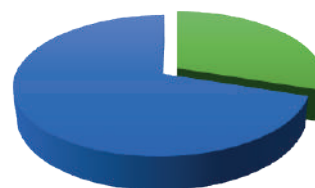
Minimum 4
Maximum 10

> Tarifs

1590 ht

> Réf. produit :

XXXXXXXXXX



■ Théorie ■ Pratique

MAC

Sauveteur Secouriste du Travail

Maintenir et actualiser les compétences du personnel à intervenir efficacement face à une situation d'accident et, dans le respect de l'organisation de l'entreprise et des procédures spécifiques fixées en matière de prévention, de mettre en application ses compétences au profit de la santé et sécurité au travail.

Objectifs de la formation

A la fin de la formation les apprenants seront capables de :

- > Protéger, examiner et secourir une victime
- > Faire alerter les secours
- > Repérer des dangers et des risques

Programme pédagogique

- > Prévention : retour d'expériences sur les mesures préconisées et améliorations apportées en matière de prévention et de protection
- > La protection : éviter le suraccident
- > L'examen : reconnaître les signes qui menacent la vie d'une victime
- > L'alerte : les numéros d'urgence, le message d'alerte
- > Le secours à victime :
 - La victime s'étouffe
 - La victime saigne abondamment
 - La victime se plaint de malaise
 - La victime présente des signes de brûlure
 - La victime se plaint d'une douleur
 - La victime se plaint d'une plaie
 - La victime se plaint d'un traumatisme
 - La victime est inconsciente
 - La victime est inconsciente, ne respire plus

Méthode pédagogique

- > **Théorie** : La formation se déroule par un échange entre le formateur et les apprenants en salle avec support vidéo.
- > **Pratique** : Phases d'apprentissages de gestes et simulations d'accident

- > **Public concerné**
Tout le personnel de l'entreprise
- > **Intervenants**
Formateurs Certifiés INRS
- > **Participants**
Minimum 4
Maximum 10
- > **Prérequis**
Carte SST de moins de 24 mois
- > **Durée**
7 Heures
- > **Tarifs**
990 ht
- > **Réf. produit :**
XXXXXXXXXX



■ Théorie ■ Pratique

Initiation aux Premiers Secours

Former le personnel à préserver l'intégralité physique d'une victime en attendant l'arrivée des secours. Intervenir efficacement à l'aide d'un défibrillateur externe automatique. Acquérir les gestes de bases de la réanimation cardio-pulmonaire. Réagir en cas d'hémorragie et de Malaise.

Objectifs de la formation

A la fin de la formation les apprenants seront capables de :

- > Faire alerter les secours
- > Mettre une victime en PLS
- > Réaliser une RCP et utiliser le défibrillateur
- > Désobstruer les voies aériennes
- > Réagir face à une hémorragie

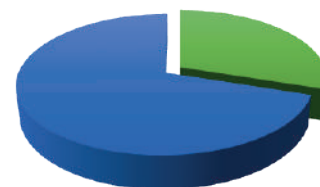
Programme pédagogique

- > Protection
- > Alerte
- > hémorragie
- > Malaise
- > Obstruction des voies aérienne
- > Victime qui a perdu connaissance et ne respire pas
- > Défibrillateur
- > Victime qui a perdu connaissance et respire

Méthode pédagogique

- > **Théorie** : La formation se déroule par un échange entre le formateur et les apprenants en salle avec support vidéo.
- > **Pratique** : Phases d'apprentissages de gestes et simulations de cas concrets

- > **Public concerné**
Tout le personnel de l'entreprise
- > **Intervenants**
Formateurs
Certifiés INRS
- > **Participants**
8 à 10 maximum
- > **Prérequis**
Aucun
- > **Durée**
3 Heures
- > **Tarifs**
590 ht
- > **Réf. produit :**
XXXXXXXXXX



■ Théorie ■ Pratique

PPMS

Plan Particulier de Mise en Sûreté

Former le personnel et les usagers à identifier les risques, connaître les procédures d'alerte, de confinement, ou d'évacuation. Elle vise à développer les bons réflexes et à coordonner les actions de chacun afin de garantir la sécurité des personnes jusqu'à l'arrivée des secours.

Objectifs de la formation

A la fin de la formation les apprenants connaîtront et sauront :

- > Identifier les risques majeurs
- > Définir les lieux de mise à l'abri
- > Procédure d'évacuation

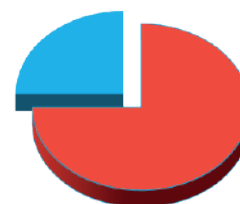
Programme pédagogique

- > Obligation de l'établissement
- > Comment déclencher une évacuation
- > Donner l'alarme
- > Donner l'alerte
- > Pourquoi et comment évacuer
- > Les conduites à tenir
- > Organisation du personnel
- > Savoir utiliser les outils mis en place pour le PPMS

Méthode pédagogique

- > **Théorie** : La formation se déroule par un échange entre le formateur et les apprenants en salle avec support vidéo.
- > **Pratique** :
 - > Visites des locaux pour analyse des cheminements d'évacuation et les organes de sécurité.
 - > Conseils sur les équipements aidant à l'évacuation

- > **Public concerné**
Tout le personnel de l'entreprise
- > **Prérequis**
Aucun
- > **Intervenants**
Formateur-expert en sécurité prévention et suivi selon notre processus qualité
- > **Durée**
3H30
- > **Tarif** :
590 ht
- > **Participants**
8 à 10 Maximum
- > **Réf. produit** :
xxxxxxxxxx



■ Théorie 2h30

■ Pratique 1h

Formation à l'exploitation des Systèmes de Sécurité Incendie

Conformément aux articles MS51 et MS69, le présent programme comprend la formation à l'utilisation de l'ensemble du Système de Sécurité Incendie du personnel chargé de la surveillance de l'établissement. Elle aborde la fonctionnalité des appareils constituant le SSI, les exercices pratiques et manipulation sur le matériel, l'attestation de formation nominative des personnes formées et la consignation de la formation dans le registre de sécurité de l'établissement

Objectifs de la formation

- > Acquérir ou remise à niveau des compétences nécessaires à l'utilisation du SSI en niveau d'accès 2.
- > Savoir interpréter les différentes alarmes et signaux.
- > Connaître la conduite à tenir en cas d'alarme sur le SSI.
- > Comprendre le fonctionnement des
- > détecteurs automatiques d'incendie.

Programme pédagogique

THÉORIQUE 50 %

- > **Le système de sécurité incendie :**
Les différents éléments constitutifs
Les niveaux d'accès.
- > **Le système de détection incendie :**
Sa composition
La signification des voyants
Les différents détecteurs incendie
- > **Le système de mise en sécurité incendie :**
Sa composition
La signification des voyants
Le traitement de l'information
- > **L'exploitation du système de sécurité incendie en accès niveau 2**

TRAVAUX PRATIQUES 50 %

- > **Manoeuvre d'accès niveau 1 :**
Manoeuvres d'exploitation courantes suite à alarme ou à un dérangement.
Appliquer les procédures de l'établissement pour la levée de doute et renseigner la main courante.
- > **Manoeuvre d'accès niveau 2 :**
Réarmement Remise en position d'attente des asservissements
Isolement d'un détecteur ou d'une zone
Remise en service de l'installation.

- > **Public concerné**
Tout le personnel de l'entreprise
- > **Intervenants**
Formateur-expert en SSI et suivi selon notre processus qualité
- > **Participants**
6 à 8 Maximum
- > **Prérequis**
Aucun
- > **Durée**
1H
- > **Tarif :**
350 ht
- > **Réf. produit :**
xxxxxxxxxx

Avoir suivi le module Initiation niveau 1 ou avoir des connaissances de base sur le fonctionnement d'un SSI.

FORMATIONS

pour les ENTREPRISES
de **5ème CATEGORIE**



**SÉCURITÉ
INCENDIE**



ÉVACUATION



SURETÉ



**PREVENTION
& SECOURISME**



Manipulation des extincteurs

Formation incendie et manipulation des extincteurs

Former le personnel à la théorie sur le feu, les classes de feu et les différentes manières d'intervenir sur un début d'incendie. Présentation des différents types d'extincteurs, manipulation sur feu réel (option RIA).

Objectifs de la formation

A la fin de la formation les apprenants connaîtront et sauront

- > Les risques incendies
- > Agir en réalisant une protection efficace
- > Choisir et utiliser le bon extincteur
- > Donner une protection efficace

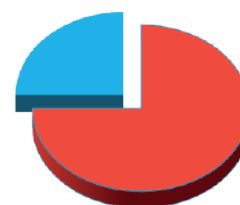
Programme pédagogique

- > Les causes d'incendies
- > La combustion
- > Le triangle du feu
- > Les classes de feu
- > Les fumées
- > L'alerte / l'alarme
- > Les différents extincteurs
- > Les techniques d'extinctions
- > Mise en situation avec scénario lié à l'entreprise
- > Mise en situation sur feux réels

Méthode pédagogique

- > **Théorie** : La formation se déroule par un échange entre le formateur et les apprenants en salle avec support vidéo.
- > **Pratique** : > En extérieur, démonstration et mise en pratique des différents extincteurs sur feu réel.
> Au seins de votre établissement, déroulement de l'intégralité d'une intervention et des conduites à tenir.

- > **Public concerné**
Tout le personnel de l'entreprise
- > **Prérequis**
Aucun
- > **Intervenants**
Formateur-expert en sécurité prévention et suivi selon notre processus qualité
- > **Durée**
2H00
- > **Tarif** :
145 ht
- > **Participant** :
1
- > **Réf. produit** :
XXXXXXXXXX



- Théorie 1h15
- Pratique 45min

RÉGLEMENTATION

Code du travail Art. R.4227-28 : L'employeur prend les mesures nécessaires pour que tout commencement de sinistre puisse être rapidement et efficacement combattu dans l'intérêt du sauvetage des travailleurs.

Manipulation d'Appareils d'Extincteurs

Equiper de Première Intervention

Former le personnel au rôle d'équipiers de première intervention. Ceux-ci doivent intervenir rapidement en cas de début d'incendie avec les premiers moyens pour traiter l'incendie lorsqu'ils le peuvent. Leur rôle est aussi de faciliter l'intervention des secours, évacuer les personnels et tous publics

Objectifs de la formation

A la fin de la formation les apprenants connaîtront et sauront :

- > Les risques incendies
- > Choisir et utiliser le bon extincteur
- > Connaître et utiliser un R.I.A.
- > Extraire une victime dans un milieu vicié
- > Donner l'alerte
- > Agir en réalisant une protection efficace

Programme pédagogique

- > Les causes d'incendies
- > Le triangle du feu
- > La combustion
- > La propagation du feu
- > Les classes de feu
- > Les fumées
- > Les différents extincteurs
- > Les différents Robinet d'Incendie Armé (R.I.A)
- > Conduite à tenir face à un local enfumé (*pratique*)
- > Méthode d'extraction d'une victime (*pratique*)
- > Mise en situation sur feux réels (*pratique*)
- > L'arte/L'alarme
- > Mise en situation avec scénario lié à l'entreprise

Méthode pédagogique

- > **Théorie** : La formation se déroule par un échange entre le formateur et les apprenants en salle avec support vidéo.
- > **Pratique** : En extérieur, démonstration et mise en pratique des différents extincteurs sur feu réel, manipulation du RIA, dégagement d'urgence.

> Public concerné

Tout le personnel de l'entreprise

> Prérequis

Aucun

> Intervenants

Formateur-expert en sécurité prévention et suivi selon notre processus qualité

> Durée

3H00

> Tarifs

EPI : 690 ht
EPI Mac : 690 ht

> Participants

8 à 10 Maximum

> Réf. produit :

xxxxxxxxxx



■ Théorie 5h
■ Pratique 2h

RÉGLEMENTATION

Code du travail Art. R.4227-28 L'employeur prend les mesures nécessaires pour que tout commencement de sinistre puisse être rapidement et efficacement combattu dans l'intérêt du sauvetage des travailleurs.



Entreprise de 5ème Catégorie

Initiation aux Premiers Secours

Former le personnel à préserver l'intégralité physique d'une victime en attendant l'arrivée des secours. Intervenir efficacement à l'aide d'un défibrillateur externe automatique. Acquérir les gestes de bases de la réanimation cardio-pulmonaire. Réagir en cas d'hémorragie et de Malaise.

Objectifs de la formation

A la fin de la formation les apprenants seront capables de :

- > Faire alerter les secours
- > Mettre une victime en PLS
- > Réaliser une RCP et utiliser le défibrillateur
- > Désobstruer les voies aériennes
- > Réagir face à une hémorragie

Programme pédagogique

- > Protection
- > Alerte
- > hémorragie
- > Malaise
- > Obstruction des voies aérienne
- > Victime qui a perdu connaissance et ne respire pas
- > Défibrillateur
- > Victime qui a perdu connaissance et respire

Méthode pédagogique

- > **Théorie** : La formation se déroule par un échange entre le formateur et les apprenants en salle avec support vidéo.
- > **Pratique** : Phases d'apprentissages de gestes et simulations de cas concrets

- > **Public concerné**
Tout le personnel de l'entreprise
- > **Intervenants**
Formateurs
Certifiés INRS
- > **Participant :**
1
- > **Prérequis**
Aucun
- > **Durée**
3 Heures
- > **Tarifs**
165 ht/ Participant
- > **Réf. produit :**
XXXXXXXXXX



■ Théorie ■ Pratique



Entreprise de 5ème Catégorie

DEFIBRILLATEUR

Former le personnel à intervenir efficacement à l'aide d'un défibrillateur externe automatique, ou semi-automatique. Acquérir les gestes de base de la réanimation cardio-pulmonaire. Cette courte formation délivre des messages sur les trois actions à entreprendre dans le cas d'un arrêt cardiaque : Alerter, Masser, Défibriller.

Objectifs de la formation

A la fin de la formation les apprenants seront capables de :

- > Faire alerter les secours
- > Effectuer un massage cardiaque
- > Utiliser un défibrillateur

Programme pédagogique

- > Qu'est-ce que l'arrêt cardiaque
- > Comment reconnaître un arrêt cardiaque
- > Alerter ou faire alerter les secours
- > L'alerte : les numéros d'urgence, le message d'alerte
- > Pratiquer une réanimation cardio-pulmonaire
- > Mettre en œuvre un défibrillateur et l'utiliser

Méthode pédagogique

- > **Théorie** : La formation se déroule par un échange entre le formateur et les apprenants en salle avec support vidéo.
- > **Pratique** : Phases d'apprentissages de gestes et simulations de cas concrets

> Public concerné

Tout le personnel de l'entreprise

> Prérequis

Aucun

> Intervenants

Formateur-expert en sécurité prévention certifié INRS et suivi selon notre processus qualité

> Durée

1h30

> Tarif

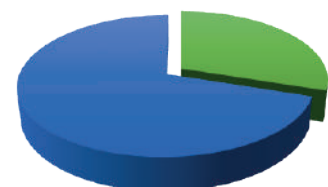
125 ht /Participant

> Participant :

1

> Réf. produit :

XXXXXXXXXX



■ Théorie ■ Pratique

Centre de formation

1282 chemin des négadoux
83140 SIX-FOURS LES PLAGES

Tél. : 04 94 10 55 24

adi.academie@adi-incendie.fr

adi.fr



**SÉCURITÉ
INCENDIE**



ÉVACUATION



SURETÉ



**PREVENTION
& SECOURISME**