

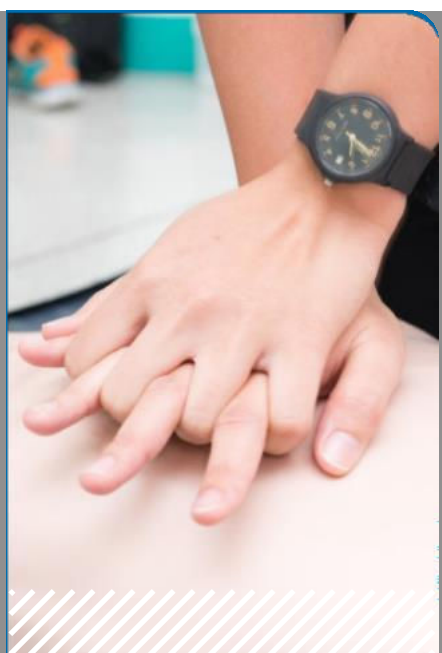


PROTECTION INCENDIE



# FORMATIONS

Votre sécurité, Notre priorité



**SÉCURITÉ  
INCENDIE**



**ÉVACUATION**



**PREVENTION  
& SECOURISME**



PROTECTION INCENDIE

NOS FORMATIONS EN SECURITE INCENDIE

# Manipulation des extincteurs

Former le personnel à la théorie sur le feu, les classes de feu et les différentes manières d'intervenir sur un début d'incendie. Présentation des différents types d'extincteurs, manipulation sur feu réel (option RIA).

## Objectifs de la formation

A la fin de la formation les apprenants connaîtront et sauront

- > Les risques incendies
- > Agir en réalisant une protection efficace
- > Choisir et utiliser le bon extincteur
- > Donner l'alerte

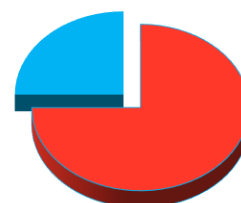
## Programme pédagogique

- > Les causes d'incendies
- > La combustion
- > Le triangle du feu
- > Les classes de feu
- > Les fumées
- > L'alerte / l'alarme
- > Les différents extincteurs
- > Les techniques d'extinctions
- > Mise en situation avec scénario lié à l'entreprise
- > Mise en situation sur feux réels

## Méthode pédagogique

- > **Théorie** : La formation se déroule par un échange entre le formateur et les apprenants en salle avec support vidéo.
- > **Pratique** : > En extérieur, démonstration et mise en pratique des différents extincteurs sur feu réel.  
> Au sein de votre établissement, déroulement de l'intégralité d'une intervention et des conduites à tenir.

- > **Public concerné**  
Tout le personnel de l'entreprise
- > **Prérequis**  
Aucun
- > **Intervenants**  
Formateur-expert en sécurité prévention et suivi selon notre processus qualité
- > **Durée**  
2H00
- > **Participants**  
8 à 10 participants



■ Théorie 1h15

■ Pratique 45min

## RÉGLEMENTATION

Code du travail Art. R.4227-28 : L'employeur prend les mesures nécessaires pour que tout commencement de sinistre puisse être rapidement et efficacement combattu dans l'intérêt du sauvetage des travailleurs.



PROTECTION INCENDIE

NOS FORMATIONS EN SECURITE INCENDIE

# Equipier Première Intervention

Former le personnel au rôle d'équippers de première intervention. Ceux-ci doivent intervenir rapidement en cas de début d'incendie avec les premiers moyens pour traiter l'incendie lorsqu'ils le peuvent. Leur rôle est aussi de faciliter l'intervention des secours, évacuer les personnels et tous publics

## Objectifs de la formation

A la fin de la formation les apprenants connaîtront et sauront

- > Les risques incendies
- > Choisir et utiliser le bon extincteur
- > Connaître et utiliser un R.I.A.
- > Intervenir dans un local enfumé
- > Extraire une victime dans un milieu vicié

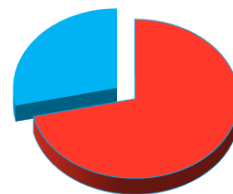
## Programme pédagogique

- > Les causes d'incendies
- > Le triangle du feu
- > La combustion
- > La propagation du feu
- > Les classes de feu
- > Les fumées
- > Les différents extincteurs
- > Les différents Robinet d'Incendie Armé (R.I.A)
- > Conduite à tenir face à un local enfumé (*pratique*)
- > Pénétrer dans un local enfumé (*pratique*)
- > Méthode d'extraction d'une victime (*pratique*)
- > Mise en situation sur feux réels (*pratique*)
- > Mise en situation sur un local enfumé (*pratique*)

## Méthode pédagogique

- > **Théorie** : La formation se déroule par un échange entre le formateur et les apprenants en salle avec support vidéo.
- > **Pratique** : En extérieur, démonstration et mise en pratique des différents extincteurs sur feu réel, manipulation du RIA, dégagement d'urgence.

- > **Public concerné**  
Tout le personnel de l'entreprise
- > **Prérequis**  
Aucun
- > **Intervenants**  
Formateur-expert en sécurité prévention et suivi selon notre processus qualité
- > **Durée**  
3H30
- > **Participants**  
8 à 10 participants



■ Théorie  
■ Pratique

## RÉGLEMENTATION

Code du travail Art. R.4227-28 L'employeur prend les mesures nécessaires pour que tout commencement de sinistre puisse être rapidement et efficacement combattu dans l'intérêt du sauvetage des travailleurs.

Vente / Installation / Maintenance / Formation

[www.adi-incendie.fr](http://www.adi-incendie.fr)



PROTECTION INCENDIE

NOS FORMATIONS EN SECURITE INCENDIE

# Equipier Première Intervention

## Inclus Evacuation et mise en sécurité + exercice

Former le personnel au rôle d'équipiers de première intervention. Ceux-ci doivent intervenir rapidement en cas de début d'incendie avec les premiers moyens pour traiter l'incendie lorsqu'ils le peuvent. Leur rôle est aussi de faciliter l'intervention des secours, évacuer les personnels et tous publics

### Objectifs de la formation

A la fin de la formation les apprenants connaîtront et sauront

- > Les risques incendies
- > Choisir et utiliser le bon extincteur
- > Connaître et utiliser un R.I.A.
- > Intervenir dans un local enfumé
- > Extraire une victime dans un milieu vicié

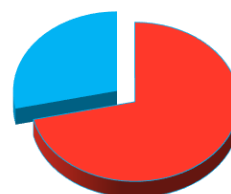
### Programme pédagogique

- > Les causes d'incendies
- > Le triangle du feu
- > La combustion
- > La propagation du feu
- > Les classes de feu
- > Les fumées
- > Les différents extincteurs
- > Les différents Robinet d'Incendie Armé (R.I.A)
- > Conduite à tenir face à un local enfumé (*pratique*)
- > Pénétrer dans un local enfumé (*pratique*)
- > Méthode d'extraction d'une victime (*pratique*)
- > Mise en situation sur feux réels (*pratique*)
- > Mise en situation sur un local enfumé (*pratique*)
- > Exercice d'évacuation (*pratique*)

### Méthode pédagogique

- > **Théorie** : La formation se déroule par un échange entre le formateur et les apprenants en salle avec support vidéo.
- > **Pratique** : En extérieur, démonstration et mise en pratique des différents extincteurs sur feu réel, manipulation du RIA, dégagement d'urgence.

- > **Public concerné**  
Tout le personnel de l'entreprise
- > **Prérequis**  
Aucun
- > **Intervenants**  
Formateur-expert en sécurité prévention et suivi selon notre processus qualité
- > **Durée**  
7H00
- > **Participants**  
8 à 10 participants



■ Théorie 5h  
■ Pratique 2h





PROTECTION INCENDIE

NOS FORMATIONS EN SECURITE INCENDIE

# Equiper Première Intervention

## (Maintien des Acquis)

Former le personnel au rôle d'équippers de première intervention. Ceux-ci doivent intervenir rapidement en cas de début d'incendie avec les premiers moyens pour traiter l'incendie lorsqu'ils le peuvent. Leur rôle est aussi de faciliter l'intervention des secours, évacuer les personnels et tous publics

### Objectifs de la formation

A la fin de la formation les apprenants connaîtront et sauront

- > Les risques incendies
- > Choisir et utiliser le bon extincteur
- > Connaître et utiliser un R.I.A.
- > Intervenir dans un local enfumé
- > Extraire une victime dans un milieu vicié

### Programme pédagogique

- > Les causes d'incendies
- > Le triangle du feu
- > La combustion
- > La propagation du feu
- > Les classes de feu
- > Les différents extincteurs
- > Les différents Robinet d'Incendie Armé (R.I.A)
- > Conduite à tenir face à un local enfumé (*pratique*)
- > Pénétrer dans un local enfumé (*pratique*)
- > Méthode d'extraction d'une victime (*pratique*)
- > Mise en situation sur feux réels (*pratique*)
- > Mise en situation sur un local enfumé (*pratique*)

### Méthode pédagogique

- > **Théorie** : La formation se déroule par un échange entre le formateur et les apprenants en salle avec support vidéo.
- > **Pratique** : En extérieur, démonstration et mise en pratique des différents extincteurs sur feu réel, manipulation du RIA

### > Public concerné

Tout le personnel de l'entreprise

### > Prérequis

E.P.I de -3 ans

### > Intervenants

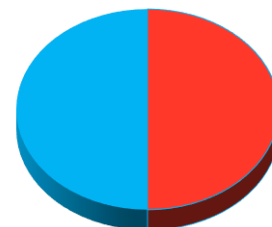
Formateur-expert en sécurité prévention et suivi selon notre processus qualité

### > Durée

3H30

### > Participants

8 0 10 participants



■ Théorie 2h

■ Pratique 2h

### RÉGLEMENTATION

Code du travail Art. R.4227-28 L'employeur prend les mesures nécessaires pour que tout commencement de sinistre puisse être rapidement et efficacement combattu dans l'intérêt du sauvetage des travailleurs.

Vente / Installation / Maintenance / Formation

[www.adi-incendie.fr](http://www.adi-incendie.fr)



PROTECTION INCENDIE

NOS FORMATIONS EN SECURITE INCENDIE

# Sécurité Incendie Type PO et O

Former le personnel à appliquer les consignes de sécurité incendie. Ceux-ci doivent intervenir rapidement en cas de début d'incendie avec les moyens de première intervention pour traiter l'incendie lorsqu'ils le peuvent. Leur rôle est aussi de faciliter l'intervention des secours, évacuer tous publics avec le personnel.

## Objectifs de la formation

A la fin de la formation les apprenants connaîtront et sauront

- > Les risques incendies
- > Choisir et utiliser le bon extincteur
- > Connaître et utiliser un R.I.A. (si présent)
- > Consignes interne (SSI, mise en sécurité)
- > Techniques d'évacuation et savoir alerter

## Programme pédagogique

- > Les causes d'incendies
- > Le triangle du feu
- > La combustion
- > La propagation du feu
- > Les fumées
- > Les différents extincteurs
- > Les différents Robinet d'Incendie Armé (R.I.A)
- > Les cheminements d'évacuations et issues de secours
- > Techniques d'évacuations, point de rassemblement
- > Réagir lors d'une détection incendie (levée de doute)
- > Visite commentée de l'établissement (*pratique*)
- > Méthode d'extraction d'une victime (*pratique*)
- > Mise en situation sur feux réels (*pratique*)

## Méthode pédagogique

- > **Théorie** : La formation se déroule par un échange entre le formateur et les apprenants en salle avec support vidéo.
- > **Pratique** : En extérieur, démonstration et mise en pratique des différents matériels sur feu réel, visite de l'établissement

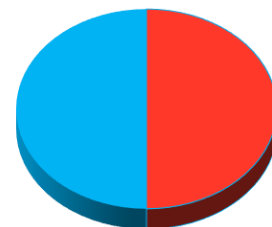
> **Public concerné**  
Tout le personnel  
de l'entreprise

> **Prérequis**  
Aucun

> **Intervenants**  
Formateur-expert  
en sécurité prévention  
et suivi selon notre  
processus qualité

> **Durée**  
4H00

> **Participants**  
8 à 10 participants



■ Théorie 2h

■ Pratique 2h

## RÈGLEMENTATION ERP

Art. O 18 : Des employés, spécialement désignés, doivent être entraînés à la mise en œuvre des moyens de secours

Art PO 7 :: Le personnel doit participer 2 fois/an à des séances d'instruction et d'entraînement ... contre les dangers d'un incendie

Vente / Installation / Maintenance / Formation

[www.adi-incendie.fr](http://www.adi-incendie.fr)



PROTECTION INCENDIE

NOS FORMATIONS EN EVACUATION

# Exercice d'évacuation

Exercer le personnel à la chaîne d'évacuation en fonction de la taille de votre entreprise et de vos besoins. L'exercice d'évacuation permettra aux personnes formées de tester leurs connaissances lors d'un test réel, possibilité de scénario avec mannequin et générateurs de fumée permettent de reproduire l'opacité générée par les fumées lors d'un incendie. Les participants tireront un réel bénéfice de cet exercice et deviendront de plus en plus performant lors de la répétition de ceux-ci.

## Objectifs de la formation

- > Reconnaître le signal sonore
- > Savoir alerter
- > Organiser son évacuation
- > Réagir face à un imprévu
- > Accueillir et restituer les informations aux secours

## Programme pédagogique

- > Déclenchement de l'alarme
- > Observation de l'évacuation
- > Debriefing collectif
- > Visite des locaux avec les responsables d'évacuation
- > Analyse des risques et des cheminements
- > Proposition de solution

## Pratique

- > **Manœuvre d'évacuation générale, visite des locaux pour analyse des cheminements d'évacuation**
- > **Conseils sur les équipements aidant à l'évacuation**
- > **Mise à jour de votre registre de sécurité**

## > Public concerné

Tout le personnel de l'entreprise

## > Durée

5 min d'évacuation général  
30-40 min debrief

## > Prérequis

Aucun

Edition d'un rapport d'exercice contenant points positifs, points à améliorer, solutions proposées

## > Intervenants

Formateur expert en sécurité prévention et suivi selon notre processus

## RÉGLEMENTATION

Code du travail Art. R.4227-39 : «... le personnel apprend à reconnaître les caractéristiques du signal sonore d'alarme général, à se servir des moyens de premier secours et à exécuter les diverses manœuvres nécessaires. Ces exercices et essais périodiques doivent avoir lieu au moins une fois tous les six mois. »



PROTECTION INCENDIE

NOS FORMATIONS EN EVACUATION

# Evacuation et mise en sécurité

(Inclus Guide file, serre file hors exercice)

Former le personnel à la chaîne d'évacuation adapté à la taille de votre entreprise. Nous vous présenterons les rôles de chacun, les conduites à tenir et effectuerons une visite des locaux pour déterminer les points importants liés à votre sécurité.

## Objectifs de la formation

A la fin de la formation les apprenants connaîtront et sauront

- > Pourquoi évacuer ?
- > L'alarme et l'alerte
- > L'évacuation
- > Réagir face à un imprévu

## Programme pédagogique

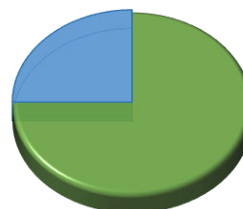
- > Les raisons d'une évacuation
- > Comment déclencher une évacuation
- > Donner l'alarme
- > Donner l'alerte
- > Pourquoi et comment évacuer
- > Les conduites à tenir
- > Les rôles du guide et serre file
- > Que faire face à un imprévu (fumée, personne ne voulant pas évacuer, PMR)

## Méthode pédagogique

- > **Théorie** : La formation se déroule par un échange entre le formateur et les apprenants en salle avec support vidéo.
- > **Pratique** : Visites des locaux pour analyse des cheminements d'évacuation et les organes de sécurité.

Conseils sur les équipements aidant à l'évacuation

- > **Public concerné**  
Tout le personnel de l'entreprise
- > **Prérequis**  
Aucun
- > **Intervenants**  
Formateurs-expert en sécurité prévention et suivi selon notre processus qualité
- > **Durée**  
2h00
- > **Participants**  
8 à 10 participants



■ Théorie 1h30

■ Pratique 30min

## RÉGLEMENTATION

Code du travail Art. R.4227-39 : «... le personnel apprend à reconnaître les caractéristiques du signal sonore d'alarme général, à se servir des moyens de premier secours et à exécuter les diverses manœuvres nécessaires. Ces exercices et essais périodiques doivent avoir lieu au moins une fois tous les six mois. »





PROTECTION INCENDIE

NOS FORMATIONS EN EVACUATION

## Evacuation Type U/J

Former le personnel à la chaîne d'évacuation adapté à l'établissement. Nous vous présenterons les rôles de chacun, les conduites à tenir et effectuerons une visite des locaux pour déterminer les points importants liés à votre sécurité.

### Objectifs de la formation

- > Comprendre le mécanisme de développement du feu
- > Exploiter le Système de Sécurité Incendie (SSI)
- > Effectuer une levée de doute en sécurité
- > Mettre en œuvre une évacuation avec transfert horizontal
- > Appliquer les consignes et les procédures propres à leur établissement

### Programme pédagogique

- > Les causes d'incendies
- > Les dangers d'un incendie sur l'homme
- > Les modes de propagation
- > Les fumées
- > La prévention
- > La réglementation
- > L'organisation sécurité de votre établissement
- > Les risques particuliers du Type U /J
- > Le transfert horizontal et vertical
- > La mise en sécurité
- > Le guide file et serre file
- > Savoir se protéger
- > Le SSI
- > La levée de doute
- > Prévenir les secours

### > Public concerné

Tout le personnel de l'établissement

### > Prérequis

Manipulation Extincteurs

### > Intervenants

Formateur-expert en sécurité prévention et suivi selon notre processus qualité

### > Durée

4h00

### > Participants

8 à 10 participants

### Méthode pédagogique

- > **Théorie** : La formation se déroule par un échange entre le formateur et les apprenants en salle avec support vidéo.
- > **Pratique** : Visites des locaux pour analyse des cheminements d'évacuation, du matériel de première intervention, du SSI. Démonstration d'une levée de doute en sécurité et d'un dégagement d'urgence

Pratique  
1h30



Théorie  
2h30

### RÉGLEMENTATION

Code du travail Art. R.4227-39 : [...] le personnel apprend à reconnaître les caractéristiques du signal sonore d'alarme général, à se servir des moyens de premier secours et à exécuter les diverses manœuvres nécessaires. Ces exercices et essais périodiques doivent avoir lieu au moins une fois tous les six mois. »



PROTECTION INCENDIE

NOS FORMATIONS EN PRÉVENTION & SECOURISME

# DEFIBRILLATEUR

Former le personnel à intervenir efficacement à l'aide d'un défibrillateur externe automatique, ou semi-automatique. Acquérir les gestes de bases de la réanimation cardio-pulmonaire. Cette courte formation délivre des messages sur les trois actions à entreprendre dans le cas d'un arrêt cardiaque : Alerter, Masser, Défibriller.

## Objectifs de la formation

A la fin de la formation les apprenants seront capables de :

- > Faire alerter les secours
- > Effectuer un massage cardiaque
- > Utiliser un défibrillateur

## Programme pédagogique

- > Qu'est-ce que l'arrêt cardiaque
- > Comment reconnaître un arrêt cardiaque
- > Alerter ou faire alerter les secours
- > L'alerte : les numéros d'urgence, le message d'alerte
- > Pratiquer une réanimation cardio-pulmonaire
- > Mettre en œuvre un défibrillateur et l'utiliser

## Méthode pédagogique

- > **Théorie** : La formation se déroule par un échange entre le formateur et les apprenants en salle avec support vidéo.
- > **Pratique** : Phases d'apprentissages de gestes et simulations de cas concrets

## > Public concerné

Tout le personnel de l'entreprise

## > Prérequis

Aucun

## > Intervenants

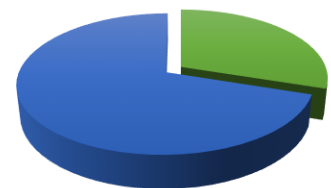
Formateur-expert en sécurité prévention certifiés INRS et suivi selon notre processus qualité

## > Durée

1 à 2 Heures

## > Participants

8 à 10 participants



■ Théorie ■ Pratique



PROTECTION INCENDIE

NOS FORMATIONS EN PRÉVENTION & SECOURISME

## Sauveteur Secouriste du Travail

Former le personnel à intervenir efficacement face à une situation d'accident, dans le respect de l'organisation de l'entreprise, des procédures spécifiques fixées en matière de prévention et de mettre en application ses compétences au profit de la santé et de la sécurité au travail.

### Objectifs de la formation

A la fin de la formation les apprenants seront capables de :

- > Protéger, examiner et secourir une victime
- > Faire alerter les secours
- > Repérer des dangers et des risques

### Programme pédagogique

- > Prévention : retour d'expériences sur les mesures préconisées et améliorations apportées en matière de prévention et de protection
- > La protection : éviter le sur accident
- > L'examen : reconnaître les signes qui menacent la vie d'une victime
- > L'alerte : les numéros d'urgence, le message d'alerte
- > Le secours à victime :
  - o La victime s'étouffe
  - o La victime saigne abondamment
  - o La victime se plaint de malaise
  - o La victime présente des signes de brûlure
  - o La victime se plaint d'une douleur
  - o La victime se plaint d'une plaie
  - o La victime se plaint d'un traumatisme
  - o La victime est inconsciente

### Méthode pédagogique

- > **Théorie** : La formation se déroule par un échange entre le formateur et les apprenants en salle avec support vidéo.
- > **Pratique** : Phases d'apprentissages de gestes et simulations d'accident

### > Public concerné

Tout le personnel de l'entreprise

### > Prérequis

Aucun

### > Intervenants

Formateurs  
Certifiés INRS

### > Durée

14H00

### > Participants

Minimum 4

Maximum 10



■ Théorie ■ Pratique



PROTECTION INCENDIE

NOS FORMATIONS EN PRÉVENTION & SECOURISME

MAC

# Sauveteur Secouriste du Travail

Maintenir et actualiser les compétences du personnel à intervenir efficacement face à une situation d'accident et, dans le respect de l'organisation de l'entreprise et des procédures spécifiques fixées en matière de prévention, de mettre en application ses compétences au profit de la santé et sécurité au travail.

## Objectifs de la formation

A la fin de la formation les apprenants seront capables de :

- > Protéger, examiner et secourir une victime
- > Faire alerter les secours
- > Repérer des dangers et des risques

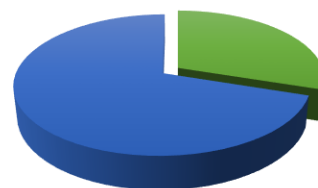
## Programme pédagogique

- > Prévention : retour d'expériences sur les mesures préconisées et améliorations apportées en matière de prévention et de protection
- > La protection : éviter le suraccident
- > L'examen : reconnaître les signes qui menacent la vie d'une victime
- > L'alerte : les numéros d'urgence, le message d'alerte
- > Le secours à victime :
  - o La victime s'étouffe
  - o La victime saigne abondamment
  - o La victime se plaint de malaise
  - o La victime présente des signes de brûlure
  - o La victime se plaint d'une douleur
  - o La victime se plaint d'une plaie
  - o La victime se plaint d'un traumatisme
  - o La victime est inconsciente
  - o La victime est inconsciente, ne respire plus

## Méthode pédagogique

- > **Théorie** : La formation se déroule par un échange entre le formateur et les apprenants en salle avec support vidéo.
- > **Pratique** : Phases d'apprentissages de gestes et simulations d'accident

- > **Public concerné**  
Tout le personnel de l'entreprise
- > **Prérequis**  
Carte SST de moins de 24 mois
- > **Intervenants**  
Formateurs  
Certifiés INRS
- > **Durée**  
7 Heures
- > **Participants**  
Minimum 4  
Maximum 10



■ Théorie ■ Pratique





PROTECTION INCENDIE

NOS FORMATIONS EN PRÉVENTION & SECOURISME

# Initiation aux Premiers Secours

Former le personnel à préserver l'intégralité physique d'une victime en attendant l'arrivée des secours. Intervenir efficacement à l'aide d'un défibrillateur externe automatique. Acquérir les gestes de bases de la réanimation cardio-pulmonaire. Réagir en cas d'hémorragie et de Malaise.

## Objectifs de la formation

A la fin de la formation les apprenants seront capables de :

- > Faire alerter les secours
- > Mettre une victime en PLS
- > Réaliser une RCP et utiliser le défibrillateur
- > Désobstruer les voies aériennes
- > Réagir face à une hémorragie

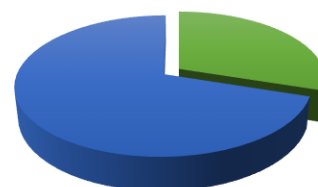
## Programme pédagogique

- > Protection
- > Alerte
- > Arrêt d'hémorragie
- > Positions d'attente
- > Victime qui a perdu connaissance et ne respire pas
- > Compression thoracique avec utilisation du défibrillateur
- > Victime qui a perdu connaissance et respire

## Méthode pédagogique

- > **Théorie** : La formation se déroule par un échange entre le formateur et les apprenants en salle avec support vidéo.
- > **Pratique** : Phases d'apprentissages de gestes et simulations de cas concrets

- > **Public concerné**  
Tout le personnel de l'entreprise
- > **Prérequis**  
Aucun
- > **Intervenants**  
Formateurs Certifiés INRS
- > **Durée**  
3 Heures
- > **Participants**  
8 à 10 participants



■ Théorie ■ Pratique

## PACK SECURITE :



1. Evacuation et mise en sécurité 2h



2. Manipulation des extincteurs 2h

# PACK COMBINES (produit et service) :



## 1. PACK DAE PRIMO

(DAE Mindray C1, armoire, trousse, autocollant, registre, enregistrement géo DAE, installation mise en service et formation DAE pratique)

## 2. PACK DAE Optimal

(DAE Mindray C1, armoire, trousse, autocollant, registre, enregistrement géo DAE, installation mise en service et formation DAE théorique et pratique)